



SOBENA
iNaval
2ª Edição

RELATÓRIO DO DESAFIO

PERÍODO: 05/11 A 19/12

Associados participantes



Realização



Apoio



Números Gerais

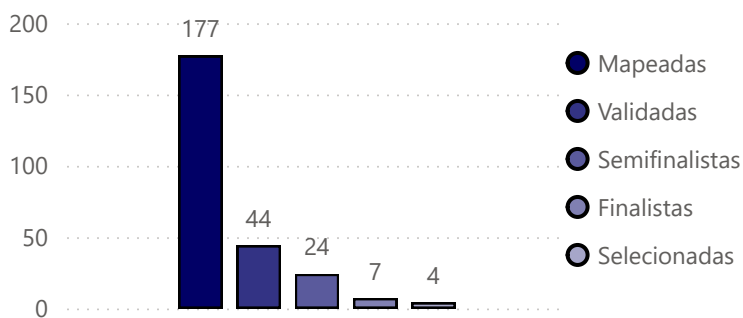
Sobre o desafio

Este relatório destaca o sucesso de uma iniciativa que reúne soluções inovadoras com potencial para avanços concretos na Indústria Naval e Offshore. Confira os números dessa jornada, na qual reunimos startups comprometidas para gerar impacto real e contribuir para o desenvolvimento do nosso país.

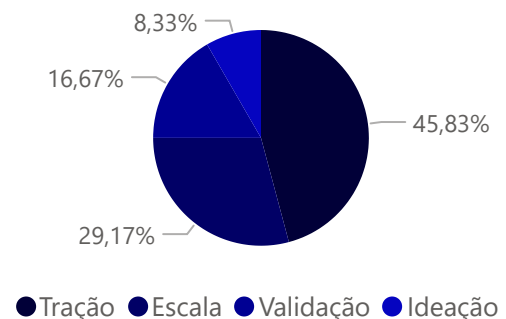
Divulgação

- Atores de inovação - **2.039**
- Ecossistemas de inovação - **44**
- Comunidades do WhatsApp - **11**
- Estados conectados - **12**
- Seguidores no Instagram SdP - **8.266**
- Inscritos no YouTube SdP - **1.890**
- E-mail marketing entregue - **9.819**

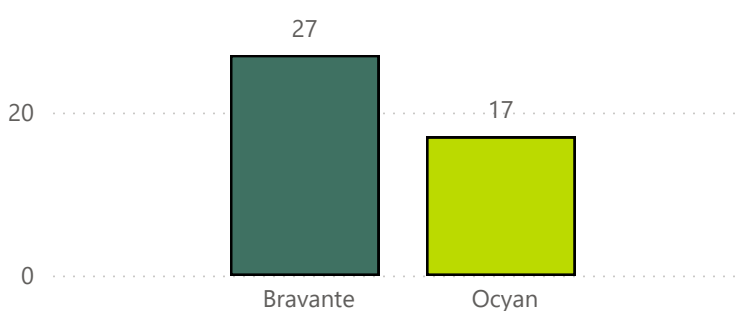
Hunting para esse desafio



Nível de maturidade das empresas



Startups validadas por empresa



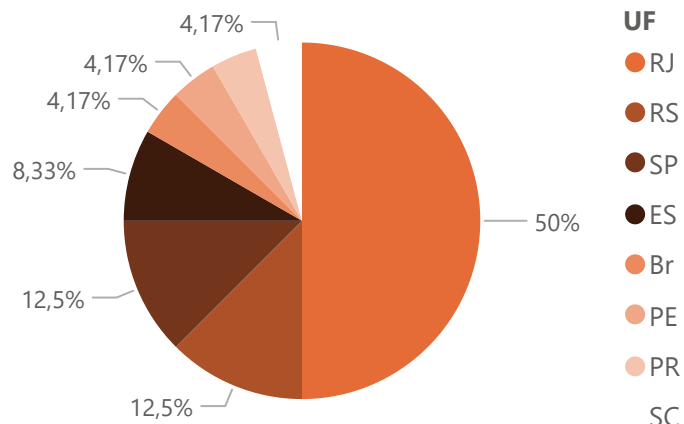
Startups selecionadas



Startups em ideação não foram classificadas para esse desafio.

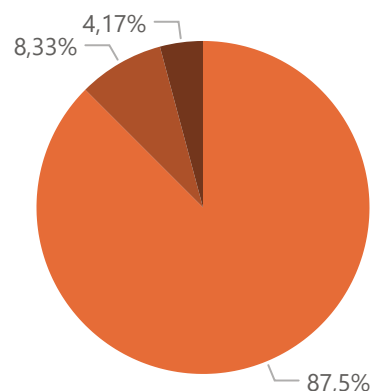
Perfil dos Participantes

Quantidade de empresas por UF



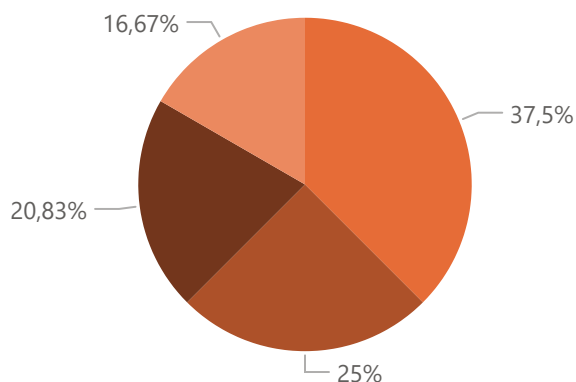
Gênero dos(as) CEOs

● Masculino ● Feminino ● Prefiro não dizer



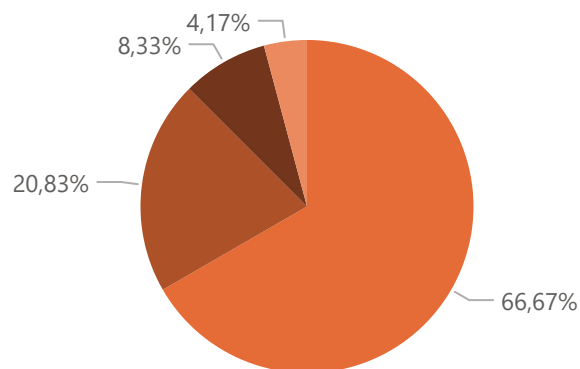
Faixa etária dos(as) CEOs

● 45 - 54 anos ● 35 - 44 anos ● 55 anos e... ● 25 - 34 anos



Categoria racial / étnica dos(as) CEOs

● Branca ● Parda ● Prefiro não dizer ● Amarela



Startups por área de atuação

